



5° grado

Estrellas Con Tiras de Papel



HOY TRABAJAMOS CON TIRITAS DE PAPEL!!!

Hacemos ESTRELLAS Navideñas para regalar 

MATERIALES: hojas de colores de la carpeta de plástica, papel galce, fibras, tijera plasticola, brillantina o lo que tengas para decorara.

Actividad:

ESTRELLAS CON TIRAS DE PAPEL PEGADAS

<https://www.youtube.com/watch?v=KjllC-tWnKk> (estrellas de papel con tiras, VER EL LINK)


- Cortamos tiras finas de papel, aproximadamente de 2cm de ancho por el largo de la hoja.






PASO A PASO


1-



2-



3- PEGAMOS PUNTA CON PUNTA



4-



Lista la estrella, es muy fácil de hacer!!!


Otra opción:

Estrella con tiras de papel -Origami

Paso a paso



<https://www.youtube.com/watch?v=umozSWQJpcA> (estrellas de origami)





Bueno chicos manos a la obra 😊

Estoy segura que les va a encantar la actividad...

Para mayor organización, los trabajos enviarlos al siguiente link:

https://docs.google.com/forms/d/e/1FAIpQLSfdlumW02OM0ANqQ_5IPcHwMLM8S32Lgr7BzhPdcYcEppoXQ/viewform?usp=sf_link

Mi mail: smengo@institutosvallecba.ar

